

Übung außerhalb der Starthilfe-App: Bedien-Gesten ausprobieren

Nachdem Sie innerhalb der App „Starthilfe – digital dabei“ die Bedien-Gesten ausführlich geübt haben, erproben Sie diese in den folgenden Aufgaben außerhalb der Starthilfe-App.

1. Wischen:

Wischen Sie durch die Startbildschirme an Ihrem Gerät und schauen Sie sich die Symbole der bereits installierten Apps an.

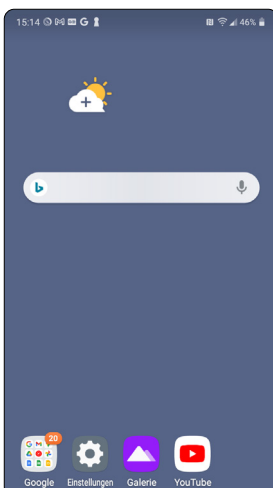
2. Tippen und Wischen:

Tippen Sie auf das Symbol der Kamera-App. Suchen Sie nach einem schönen Motiv. Tippen Sie auf den weißen Kreis, um ein Foto zu machen. Machen Sie gern mehrere Fotos. Tippen Sie dann unten auf das kleine Bild (meist links). So gelangen Sie zur Fotogalerie und können das Bild erneut ansehen. Haben Sie mehrere Fotos gemacht, können Sie mit der Bewegung des Wischens durch diese „hindurchblättern“.

3. Tippen und Tastatur:

Tippen Sie auf das Symbol der App „Google Docs“. Tippen Sie auf das Plus unten rechts und legen Sie ein neues Dokument an. Beginnen Sie, eine Notiz mit der Tastatur zu schreiben.


So oder so ähnlich sieht ein Startbildschirm aus.



So oder so ähnlich sieht das Symbol der Kamera-App aus.



So oder so ähnlich sieht das Symbol der App Docs aus.



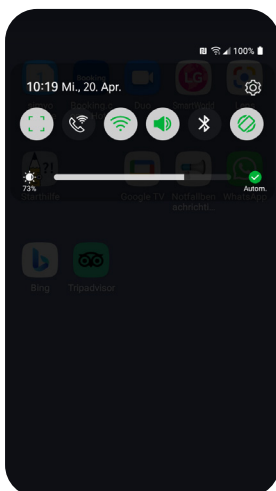
4. Wischen und Ziehen:

Wischen Sie vom oberen Bildschirmrand zur Mitte des Bildschirms. So öffnen Sie die Schnelleinstellungen. Angezeigt wird Ihnen hier unter anderem ein Regler, mit dem Sie die Helligkeit des Bildschirms einstellen können. Dies kennen Sie bereits aus dem Erklärvideo zur Bedien-Geste „Ziehen“. Ziehen Sie nun also den Regler in verschiedene Positionen und beobachten Sie die Veränderungen.

5. Tippen und Zoomen:

Tippen Sie auf das Symbol der App „Google Maps“. Bestätigen Sie ggf. die Abfrage, ob die App auf Ihren Standort zugreifen darf. Zoomen Sie dann in die Karte hinein und aus der Karte heraus. Wenn Sie möchten, können Sie sich Orte weltweit anzeigen lassen. Geben Sie dazu im Feld „Hier suchen“ ein, welchen Kartenausschnitt Sie sehen möchten. Sie können konkrete Straßen oder auch Städte, Länder oder Kontinente eingeben.

So oder so ähnlich sehen die geöffneten Schnelleinstellungen aus.



So oder so ähnlich sieht das Symbol der App Maps aus.

